



第25期(08/3月期)連結 経営近況報告会

株式会社 テイン

2008年 6月18日

<http://www.tein.co.jp/>

連結業績

(単位:百万
円)

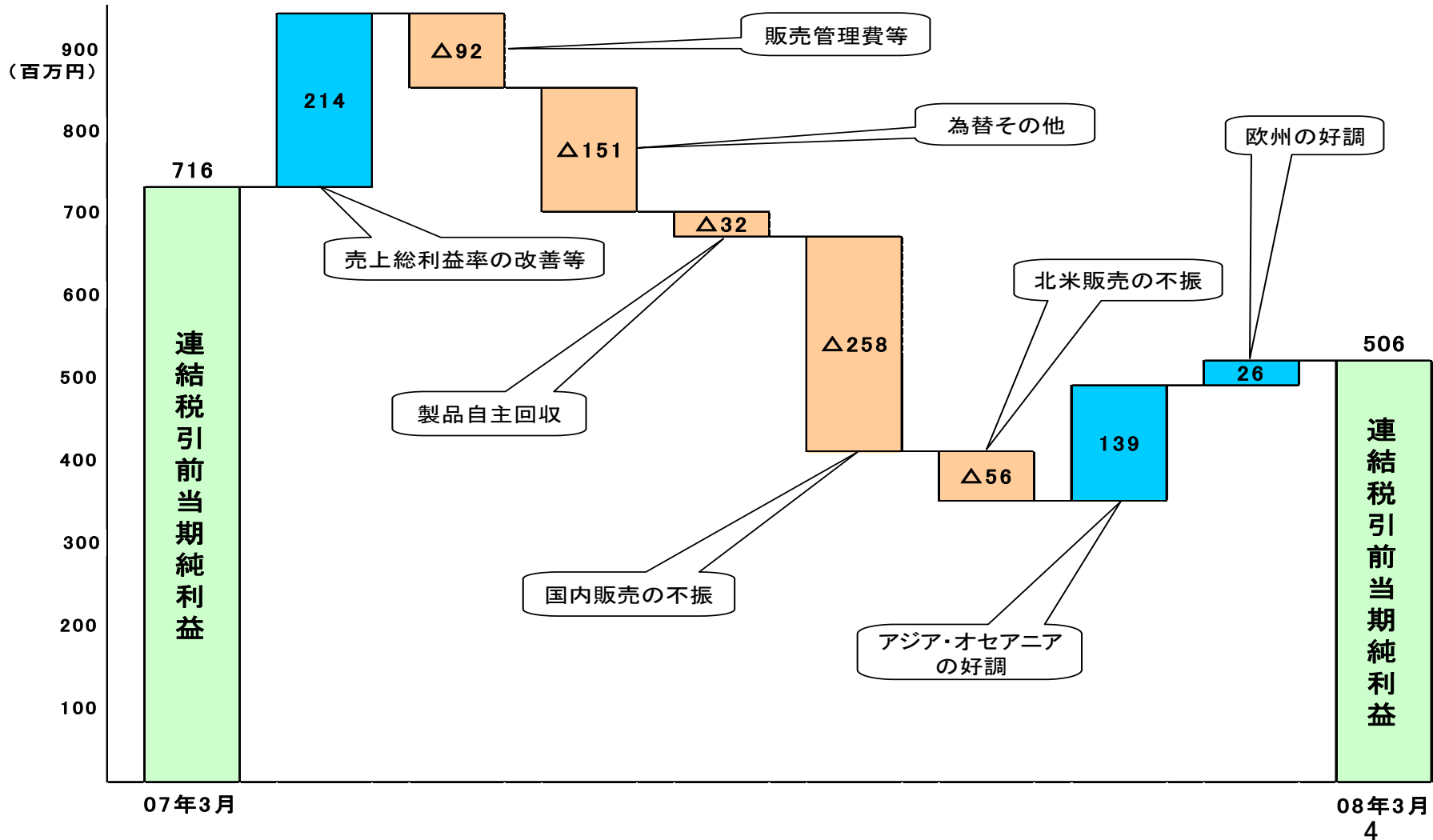
	07年3月期 実績	08年3月期 実績	前期比
売上高	5,377	5,212	△3.1%
売上総利益	2,508	2,558	2.0%
(売上総利益率)	(46.7%)	(49.1%)	—
販売管理費	1,882	1,974	4.9%
営業利益	626	583	△6.8%
(営業利益率)	(11.6%)	(11.2%)	—
経常利益	716	538	△24.9%
当期純利益	427	261	△38.9%

研究開発費・設備投資

(単位:百万
円)

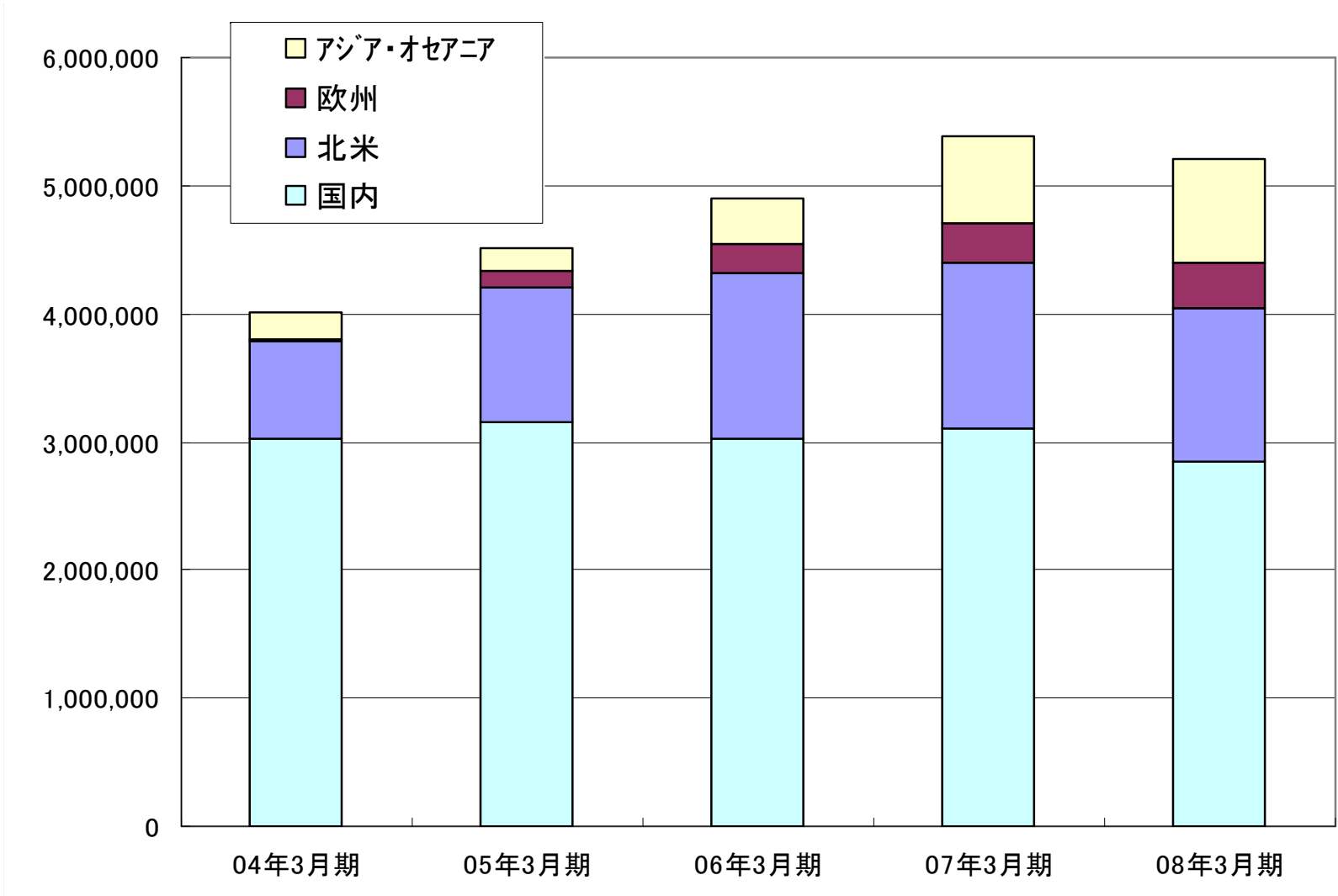
	07年3月期 実績	08年3月期 実績	前期比
研究開発費	414	455	10.0%
設備投資額	165	105	△36.4%
減価償却実施額	131	145	11.1%

税引前当期純利益変動要因



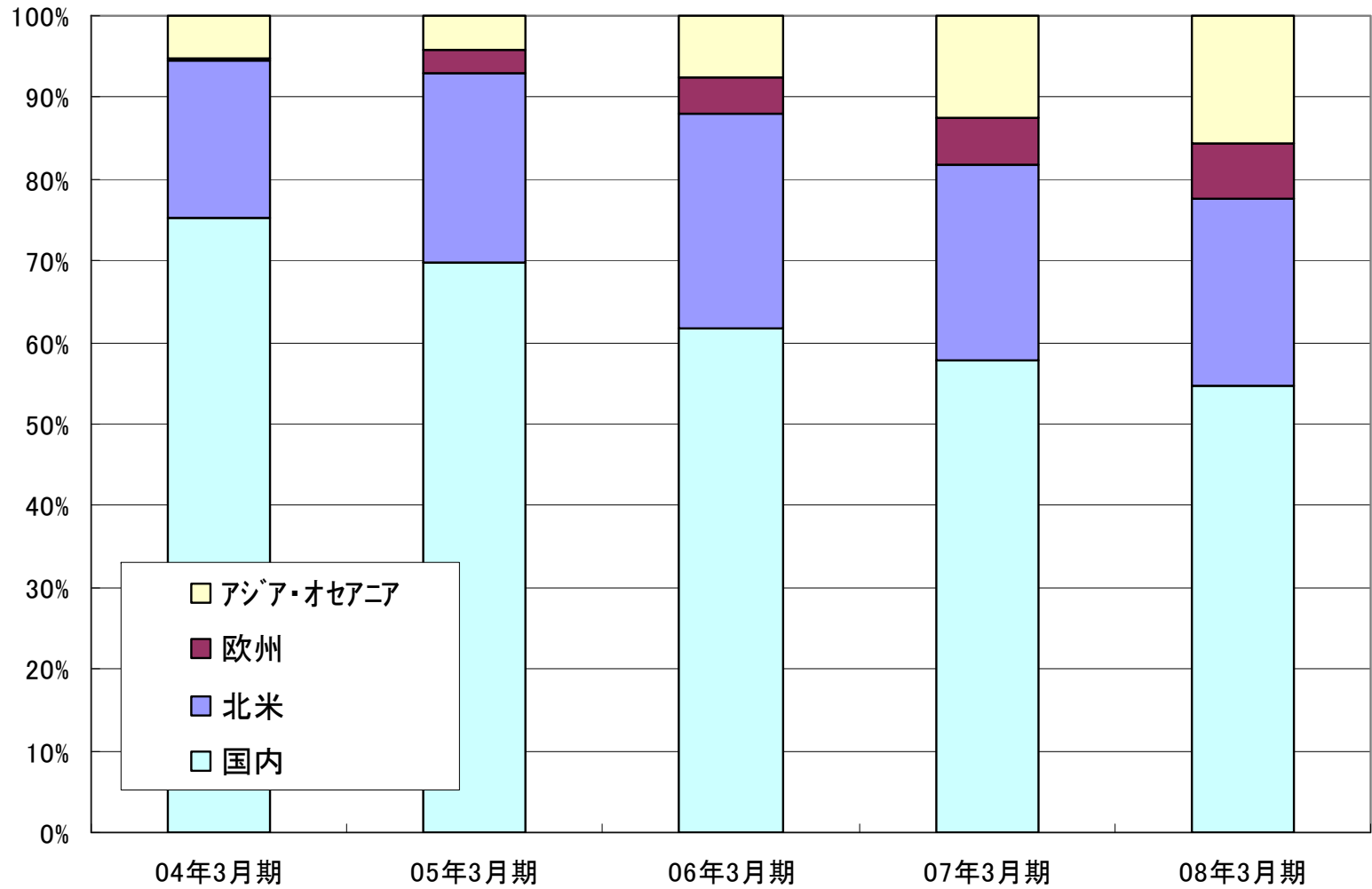
本資料における将来情報は2008年6月現在の見通しであり、今後修正される可能性があります。

地域別売上高(連結)



本資料における将来情報は2008年6月現在の見通しであり、今後修正される可能性があります。

地域別売上比率(連結)



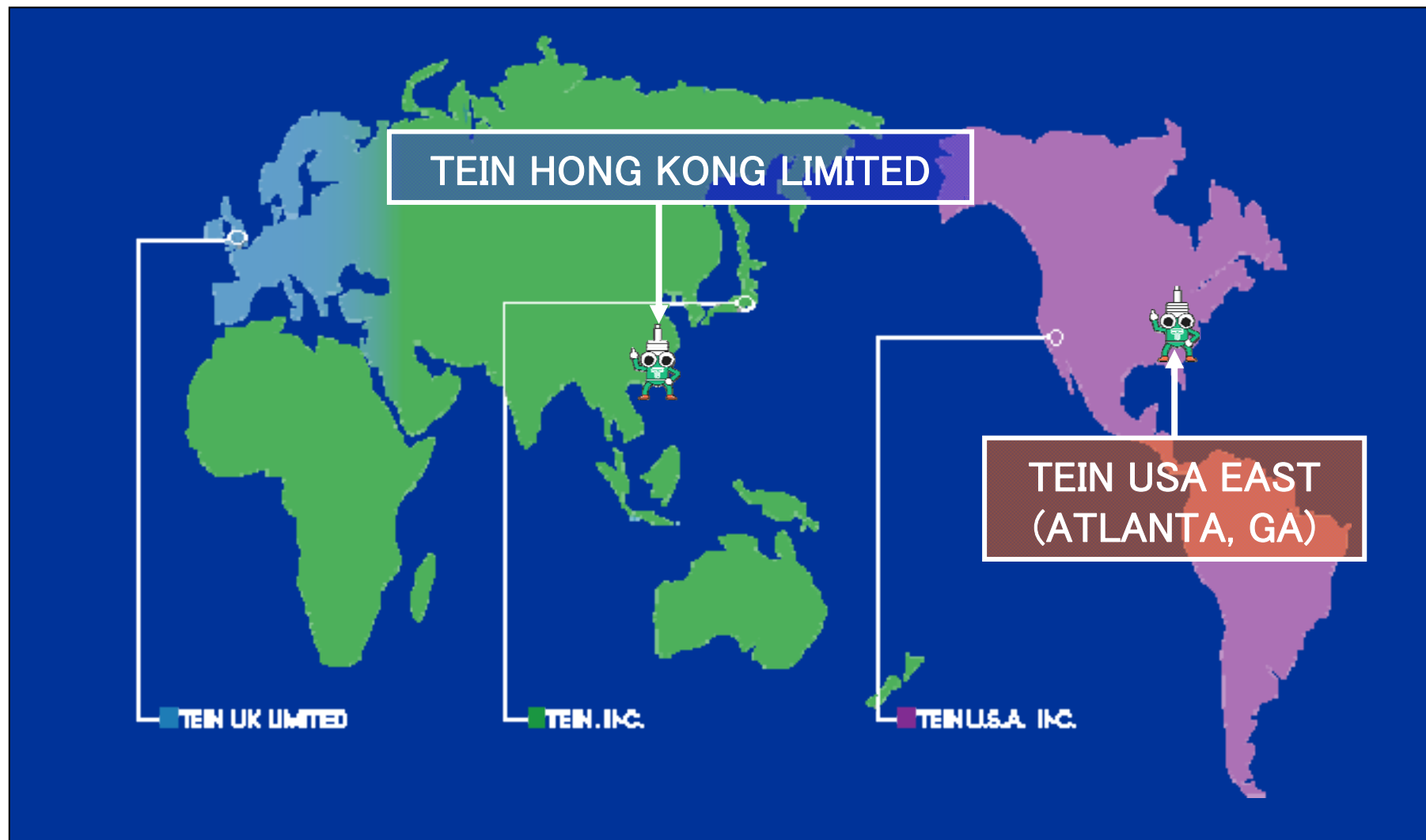
本資料における将来情報は2008年6月現在の見通しであり、今後修正される可能性があります。

今後の重点課題と戦略

次の4点の中でも、特に① 販売力に
重点をおいた事業戦略の推進

- ① 販売力
- ② 研究開発力
- ③ コスト削減力
- ④ 品質力

【海外販売子会社網】



海外販売の強化における 重点政策



1. 海外向け新製品開発
2. 海外モータースポーツ
3. 海外サービス体制強化
4. 海外展示会


1-1. 海外現地適合車向け製品開発



2-1. 世界ラリー選手権での活動



2-2. 中国及びアジアでのモータースポーツ活動



2-3. 北米・欧州・アフリカでのモータースポーツ活動



POLAND



SAFARI



USA




NURBURGRING 24hr.

2-4. モータースポーツサポート



3-1. 海外サービス拠点の展開

1. 北中南米 (TEIN USA) 2001年
 2. 欧州 (TEIN UK) 2004年
 3. 台湾 2002年9月
 4. オーストラリア 2005年8月
 5. 香港 2006年7月
 6. マレーシア 2006年8月
 7. ニュージーランド 2006年11月
 8. タイ 2006年12月
 9. 韓国 2007年2月
 10. シンガポール 2007年3月
 11. ロシア 2008年1月
- (モータースポーツ)
12. ポーランド 2007年6月
 13. オーストリア 2007年7月
 14. フィンランド 2007年10月



3-2. 海外サービス拠点網



4-1. 世界的な展示会への出展

2008年計画



ドイツ



北京



広州



ドイツ



米国



日本




英国



現在の国際的な展示会

他社一流製品の取り扱い

FUJITSUBO



注：取扱地域限定

北米における展開 (TEIN USA Inc.)



FULL FACILITY



CUSTOMER SERVICE



LARGE WAREHOUSE




DISTRIBUTION



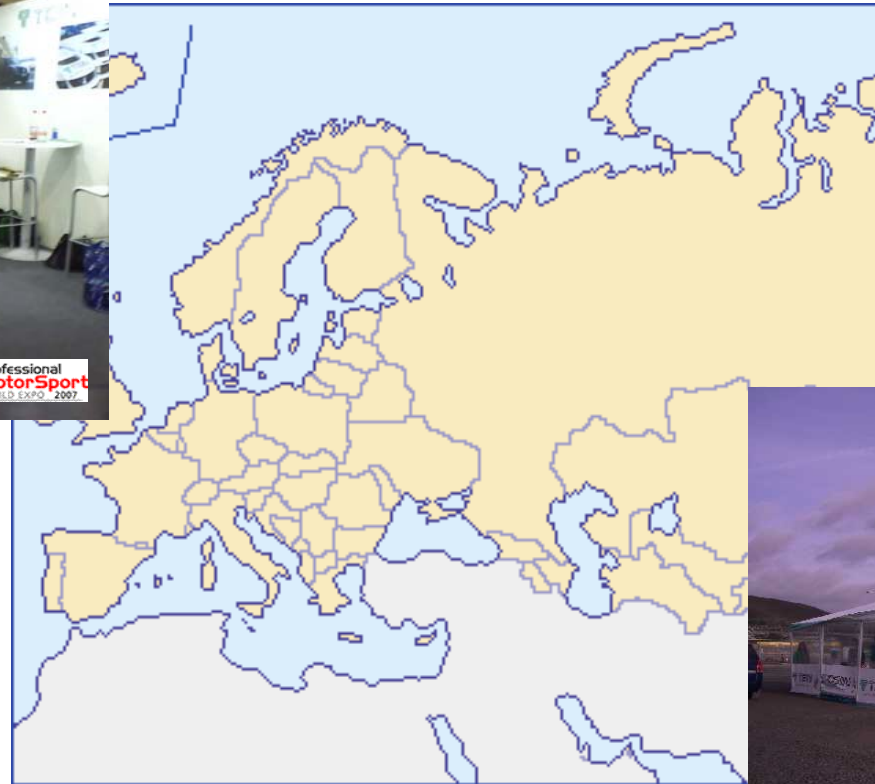
REPAIR/ OVERHAUL




R&D



欧州における展開 (TEIN UK, Ltd)



中国における展開 (TEIN HONG KONG LIMITED)



業績の見通し



(単位: 百万円)

連結

	08/3実績	09/3計画
売上高	5,212	5,318
国内	2,849	2,961
北米	1,199	1,127
アジア・オセアニア	809	900
欧州	354	328
営業利益	583	373
経常利益	538	364
当期純利益	261	202
設備投資額	105	227
減価償却費	145	166
研究開発費	455	505
為替レート(1US\$)	114.29円(平均)	98.00円(期末)
為替レート(1€)	229.46円(平均)	191.00円(期末)
従業員数(期末)	163名	-
臨時従業員(年間平均)	107名	-

(単位: 百万円)

単体

	07/3実績	08/3計画
売上高	5,015	5,362
営業利益	575	611
経常利益	679	627
当期純利益	407	376

【おことわり】

本資料に記載されている業績予想、ならびに将来情報等につきましては、2008年6月現在において入手可能な情報に基づき、当社で判断した予想であり、今後修正される可能性、ならびに潜在的なリスクや不確実性が含まれておりますので、確実性を保証するものではありません。

そのため、様々な要因の変化により、実際の業績が記載されている予想・見通しとは異なる場合がありますことをご承知おきくださいますようお願い申し上げます。

なお、実際の業績に影響を与えうる重要な要素には、当社の事業領域を取り巻く経済情勢、為替レート、競争状況などが考えられます。

投資に関する決定については、
ご自身のご判断でおこなわれますよう、
お願いいたします。

お問い合わせ先：
株式会社ティン 管理課
TEL 045(810)5511